

ASA

第62号

2016年 6月25日


ずうぼらだよい



朝撮れ野鳥シリーズよりヤマガラの巣立ち雛

62号 もくじ

- ・ 園外研修レポート 2
- ・ 園外研修記念写真 3
- ・ 作業グループ活動報告 4~5
- ・ ツアーガイドレポート 6~9
- ・ 研修報告「とりのはなし」 10
- ・ ガイドのみなさんへ・ひつじ村から
パソコンの寄贈・暑気払いのお誘い
ビブスの使い方・会費納入のお願い 11~13
- ・ 動物園ニュース 14
- ・ 予定表（7~8月） 15~16





園外研修レポート 宇部 ときわ動物園



*日時：平成28年5月29日（日）

*行先：ときわ動物園

旅程 安佐動物公園⇒ときわ公園（ときわ動物園&熱帯植物園&ペリカン）⇒安佐動物公園

*参加者18名（安佐動物公園より16名、現地集合2名）

*参加費8,000円（残金1,932円を参加者のご厚意により雑収入としてボランティア会費に繰り入れさせていただきました。）

「百聞は一見に如かず」

ときわ動物園が新しくなったらしいぞ。研修を兼ねて行ってみよう。

梅雨に入ったかのようなしぶしぶ雨の中を西に向かって走り続けて、2時間ほどで現地到着。日曜日だから人が多いんじゃないかと心配しながら。雨は相変わらず降り続けている。少し肌寒いくらい。まずは腹ごしらえ、と弁当。どんよりとして辺りが暗い。窓から見る景色は、晴天ならば絶景らしいが、霧にけむってさっぱり。

懐かしい顔の方が来られて、先輩方との挨拶で気持ちがほぐれる。

食後、動物園に向かう。雨具はついに離すことなく、新しくなった園内を廻った。

ここは、野生動物の生息環境を園内に再現することで動物本来の行動を発揮させる、「生息環境展示」が特長である。

その通り。まず、猿が空中を飛んでいた。逃げないの？そんな心配をよそに猿たちは、豪快に木から木へ、そして木の実や葉っぱなどそこら辺の物を盛んに食べていた。網の中の行動とはいえ、自然のままの姿でこちらを見ていた。

見ることが忙しく、目が追いつかない。掲示板を見て、解説を聞いて、次から次へと動物役者が現れる。アジアのゾーン・中南米のゾーン・マダガスカルゾーン・宇部の自然ゾーン・あっという間に、それも驚きの連続で見て回った。何回シャッターを押したか。36枚撮りなら無くなっていたぜ。

☆自然のままの観察ができた。（清掃は大変そうだ）水をうまく利用していた。

☆動物の子供がたくさんいて将来が楽しみ。

☆植物がたくさん植えられていて、林の中を散策気分。（今後の維持管理は大変か）

☆遊歩道が整備され雨でも足元に気をつかわずに歩ける。

☆曇り雨で、動物が皆活発に動いていてラッキーだった。（天候や時間帯によってはこんなに多くの動作は見られなかったらろう）

★道がもう少し広くほしい。（人が多かったらゆっくり解説が聞けたらろうか）

★木陰がないのが心配。（暑い日は大丈夫か）

ガイドをしてくださった「宇部ふるさとコンパニオンの会」の皆さん、お世話になりました。今日の役員の皆さんありがとうございました。

平成13年頃、常盤湖にたくさんのペリカンが自由に泳いでいて、小舟で小魚を与えていたのを思い出した。今のペリカンは網の中。鳥病害で仕方がないか・・・

記録：Yo.Te



平成 28 年 春季園外研修「宇部ときわ公園」



動物園入口で 園内ガイドさんと一緒にパチリ
(写真右から二人目・三人目が 宇部市ふるさとコンパニオンの会 TさんとW会長)



到着後 レストハウスで
園長や動物課長のお出迎え
をうけました。

ときわ動物園



動物園内解説中のTさん



中南米などの原住民の家の
造りを再現した浮きハウス
家からは様々な動物達を間
近に観察する事が出来ました。



当日のおすすめ メディニラマグニフィカ

緑と花のときわミュージアム

投稿：Ta. Ka



今が見頃の菖蒲苑



作業ボラ活動報告

4月14日(木)・21日(木)

雨天の為木製ベンチリフレッシュ作業中止。

4月16日(土)

ビニールハウス内でヒマワリ種蒔き。

全域花ガラ摘み。

(参加者 13名)

4月23日(土)

ちょうやく広場で木製ベンチ塗装、リフレッシュ作業。 25脚

(参加者 15名)

5月7日(土)

テント売店周辺ハンギングのピオラ撤去、ハンギングの清掃
土入替え、ゼラニューム植付け、配置。

(参加者 16名)

5月14日(土)

レストラン周り・正面スロープのピオラ・チューリップ撤去。

(参加者 14名)

5月21日(土)

正面ゲート周り・レストラン周り、ヒマワリ植付け。

サツマイモ畑耕作。

(参加者 12名)

5月28日(土)

サツマイモ苗植付け。

レストラン周り・正面スローププランターにペゴニアビック植付け。

展望台広場・ピーチク広場にポーチェラカ植付け。

(参加者 12名)

6月4日(土)

ビニールハウス内で ヒマワリ種蒔き

カボチャ畑跡・ミニ売店横にヒマワリ植付け。

アカゲザル舎横・緑地帯にポーチェラカ植付け。

(参加者 19名)

(報告者 : Ka. Si)



作業グループのみなさんへ

☆7月・8月の活動日のご連絡です

・7月2日 16日(第一・三土曜日)

・8月6日 20日(第一・三土曜日)

*暑い時期の作業になります、くれぐれも暑さ
対策を十分にして参加してください。

*灌水作業は7月~10月まで毎日(雨天中止)
輪番でおこないます、ご協力よろしくお願
いします。



種から育てたヒマワリの苗を沢山植
えました。花いっぱいになあれ!



作業ボラ活動報告



6月18日(土) asazooの公式ツイッターにエントランスのヒマワリの写真を載せていただきました。

おはようございます! 快晴の安佐動物公園です。今年もASA ZOO ボランティアーズの皆さんが植えてくださったエントランスのヒマワリがきれいに咲いています。

一週間前はまだ、一輪くらいがぽつっと咲いていただけに、この2、3日の暑さで一気に咲いたのですね。夏〜!

作業ボラは目立たないボランティアかもしれません。でも、私たちの地味な活動が、こんな風に花開くと「皆さん、安佐動物公園の花も楽しんでくださいね。」とささやきたくくなります。

以前、作業ボランティアのKさんに教えていただきました。

「毎日お世話ができなくて広いところに植える花を選ぶときは、**安い**(お金が高いと続かない)、**丈夫**(暑くても、寒くても丈夫に育つ)、**長く咲く**、**目立つもの**であること。」

これまで、いろいろ試されたそうですが、春のパンジーやビオラ、チューリップ、ゼラニウム。夏から秋のヒマワリ、ポチュラカ、ベゴニア。冬の花ポタン、ノースポール。などが今のところ安佐動物公園に合っているようです。



種から育てた苗や購入した苗を、エントランスや食堂や売店の回りや動物公園

入口のスロープなどにある、いろいろな形の鉢やプランターに植えます。

黙々と作業をしていると、小さな子供たちからは、「何しているの?」と可愛い声がかかります。「こんにちは。」と笑顔をくださる方もおられます。先日、エントランスでヒマワリを植えていると、孫を連れての方が「ありがとうございます。」と声をかけてくださいました。ありがとう?!初めてのこんな言葉に私も、「ありがとうございます。」また、同じ日、「植え替えの時に土はどうするの?私も花が大好きなんだけど、土をふるいにかけてたりして、病気がつかないように気を付けているのよ。」と話しかけてくださいました。

お客さんの邪魔にならないようにとか、作業のあとを土や葉で汚さないようになど気を付けることも沢山ありますが、大切なことは丁寧に植えて、長く丈夫に咲き続けさせて来園者に楽しんでいただくことだと思います。



暑い季節には、毎日の水やりも時間と手間のかかる作業の一つですが、今年は水やりにもチャレンジしようと思っています。

(秋の芋ほりイベントの用意でキリン舎のところの畑にサツマイモの苗を300本植えました。)

記録: To. Ta



ツアーガイドレポート5月



- ・開催日：平成28年5月8日（日） 10：30～11：30
- ・天 候：晴れ
- ・解説動物：ミーアキャット (A. Ku) ⇒クロサイ (Re. Ni) ⇒オオサンショウウオ (To. I)
- ・ボランティアスタッフ：Ka. O、Ha. O、Mi. Ku、I. Ku、Ka. Ku、Ta. Ko、To. Ta、To. Ta、Ma. Ta
Yo. Te、Shi. Na、No. Ma
- ・参加人数：10名

さわやかな晴天のこの日、13期生の3人の方々にツアーガイドデビューしていただきました。研修と違って10分と言う時間制限がある中、内容を厳選した堂々とした話しぶりでした。

*ミーアキャットのA. Kuさん

この日は動物園の行事で写生大会が行われていて、ミーアキャットのところにも画板を持った子供たちがいて、狭いところでのガイドとなりました。しかし、参加者の顔を見ながらの落ち着いたガイドぶりでした。体の話、暮らしの話、食べ物の話、繁殖の話など参加者は、興味深く聞いていました。

直立姿勢で立っているのは、①日光浴をしているとき。砂漠でも夜は冷え込むので、朝日に向かって立ってお腹を温める。②見張りをしているとき。敵は、タカなど猛禽類。見つけると警戒の声を発して仲間知らせる。動物園ではまだ聞いたことはないが、リラックスしている声とは違う。

*クロサイのRe. Niさん

擬声語や擬態語を効果的に使って、小さい子供たちにもイメージがわくような話し方が、楽しいガイドでした。


「ウンチを10個ほど、ポトポトとします。」実物を見せながら匂ってもらうが、小さい子には、ウンチ=臭いのイメージがあり、近よりがたいようだ。「草のにおいがするよ。臭くない。」

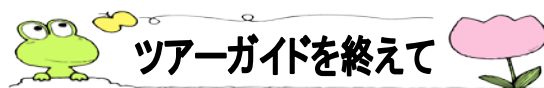
「しっぽがピンと立っているのは、緊張してドキドキしているとき。」「おしっこをピシユピシユとするよ。」など。

*オオサンショウウオのTo. Iさん

はちゅうるい館もぴーちくパークも狭いので、この日は、はちゅうるい館の外のパネルの前でガイドしました。手作りのオオサンショウウオは、子供でなくても触ってみたいとなりました。

オオサンショウウオの指の数は、前足が4本、後ろ足が5本。前足から先にできる。若いオオサンショウウオだと、指が傷ついても骨まで再生される。3千年前から変わらない姿の天然記念物。川の王様。噛まれたら痛いので、川で見つけてもむやみに触らないで。
(報告：Hi. A・To. Ta)





*ミーアキャットのA.Kuさん

「ひろしま市民と市政」で安佐動物公園のボランティア募集を知り、夫と二人で応募しました。最初は、数種類の動物のガイドをするものと思っていましたので、1種類の動物ガイドで内心ホッとしました。

夫はシフゾウ、私はミーアキャットを担当しています。私は今年5月、夫は6月にツアーガイドデビューをしました。研修時のガイドではかなり緊張しましたが、少し余裕が持てるようになってきたと思います。入園者の多くは2～3歳から小学校低学年の子供さんとその保護者で、両者に興味を持ってもらえるように説明することの難しさを感じました。また話し手と聞き手、天候により10分間の感じ方が異なることにも気付きました。

シフゾウの知名度は低く、地理的に不利な場所にいます。そのため、訪れる人は少ないですが、リピーターがおられるのには驚きました。動物園の努力により、絶滅の危機を乗り越えた貴重な動物であるシフゾウを来園者の方にもっと知ってもらえたらと思います。

ミーアキャットは人気があり訪れる人は多いのですが、殆どが小さな子供さんです。多くの場合2～3分で通り過ぎて行かれます。小さい子供さんにミーアキャットの生態に少しでも興味を持って貰えるように工夫することが課題です。来園者の方には、できるだけミーアキャットを見てもらいたと思いますが、雨や寒い日には動きがなく説明に困る時があります。5月8日は写生大会と重なり、参加者に近くで見てもらえないため少し戸惑いました。

皆様の協力のもと、無事ツアーガイドを終えることができました。特に6月5日は雨模様で催しが重なり、はじめはツアー参加者が少なく心配しましたが、皆様の協力で沢山の方を集めて戴き感謝しています。参加された方の反応も良かったと思います。ツアーガイドは、限られた時間の中で参加された来園者に満足度を高める意義ある活動と感じました。これからも来園者の皆様に喜んでいただける様な活動を続けたいと思います。本当にありがとうございました。

*サポーターのYo.Teさん

5月8日は、天候に恵まれ母の日でもあり600人ぐらいの人が、写生大会を兼ねて入場された中で、新人の方が解説。どの方も10分間に話をまとめられて、大変だったと思いました。沢山の資料を持っているので物足りなかったかな。

全ての展示場が今日は絵を描く舞台だったので、解説は難しかったのではないかな。この行事のためか、ツアーガイドの参加者が少なかったのは残念だった。入り口で配っている参加券の配り方に少し工夫がいったかな。

3か所ともそれぞれ工夫された資料が整理されていて、それを効果的に利用されていた。

子供向けに話すのがいいのか、一般向けに話すのがいいのか、その日のメンバーによって話題を変えなければならないと感じた。台の上に上がるなど解説者が見えやすくすると、声も聞こえやすいし、人も集まるのではないかな。初めての人にとっては、沢山のベテランがいる中での解説は緊張されたかな。ますます磨きがかかることでしょう。3種類の動物解説からいろんな知識をもらうことができましたよ。



ツアーガイドレポート6月



- ・開催日：平成28年6月5日（日） 13：30～14：30
- ・天候：小雨
- ・解説動物：シフゾウ (I. Ku) ⇒シロフクロウ (Hi. A) ⇒エリマキキツネザル (Si. Tya)
- ・ボランティアスタッフ：Ka. O、Ha. O、Mi. Ku、A. Ku、Ta. Ko、To. Ta、Ma. Da、To. Ta、Ma. Ta
Shi. Na、Yo. Fu、No. Ma
- ・参加人数：18名

梅雨入りしたこの日は朝から雨模様で、開催が心配されましたが、「実際の動物の前でガイドしたい。」という願いが届いたのか、小雨も気にならないくらいの空模様になりました。今回は、新人とベテランのコラボ。味のあるガイドとなりました。

* シフゾウの I. Ku さん

研修のときから、シフゾウに並々ならぬ思い入れを持っておられます。この日は、シフゾウの歴史は省き、参加者がシフゾウをじっくりと見たくなるガイドでした。

シフゾウのシは四。角はシカ、顔はウマ、尾はロバ、蹄はウシ。四つの動物の特徴を併せ持つ不思議な動物。では何かというと、大型のシカ。国内に3つの動物園で15頭が飼育されている希少動物。

シフゾウは、ほとんど鳴かない。繁殖期の雄だけが鳴く。飼育されている2頭は夫婦だが、別々に展示されている。それは、自然界のシフゾウも別々に生息するからだ。

* シロフクロウのHi. Aさん

ガイドボランティア2期生のHi. Aさん。ベテランですが、意外にもツアーガイドは初めてとか。しかし、模型やパネルなど長年積み上げた工夫はさすがでした。

まずは、雄と雌の見分け方をクイズでレクチャー。体が真っ白なのが、雄。体に斑点の模様があるのが、雌。野生のシロフクロウは、翼を広げると1メートル。首は270度回る。（ここで模型が登場）3種類の羽（実物提示）はだれの羽クイズ。オオタカは、飛ぶときに羽音がしてもよいので羽のまわりがギザギザになってない。それに対し、シロフクロウやミミズクは、音もなく飛べるように羽のまわりはギザギザになっている。

* エリマキキツネザルの Si. Tya さん

今年3月まで動物園の飼育係をされていたので、動物のことはお任せ。いつも持っておられるタブレットには、写真と動画がいっぱい。質問すると、姿や鳴き声や動きをすぐに見せてもらえます。

サルを分類すると原猿類と真猿類に分けられる。（専門的！）。エリマキキツネザルは原猿類に属する。

安佐動物公園のエリマキキツネザルは、1987年にイギリスの動物園から来たのが始まり。以来、22頭の赤ちゃんが誕生した。足の特徴。後ろ足の第4指は、かぎ爪で木にぶら下がったり毛づくろいをするのに役立つ。食べるときには、手を使わないで口を食物に近づけて食べる。大きな声で鳴く。鳴き声は、仲間とのコミュニケーションや縄張りを示すときに使う。下を向いて鳴くのでよく響く。

記録：To. Ta



*** シロフクロウのHi.Aさん**

今回、初めてツアーガイドをしました。いつも1対1でガイドをしているので、大勢の中でガイドをするのは緊張しましたが、新鮮でよかったです。皆さんも一人でガイドができるように頑張ってください。一人で一つの動物がきちんと伝えられることは、私自身とても楽しいですし、素晴らしいことだと思っています。

今年のゴールデンウィークに、一人でシロフクロウのガイドをしました。自信を持つまでに10年かかりました。自分のペースを見つけ、無理をせずに一人でもガイドができるようになるまで頑張ってください。これからもよろしくお祈りします。

*** ツアー後の反省会から**

○Kuさん：気持ちよく活動ができた。角は何キロ？のクイズを予定していたのに、忘れてしまったのが残念だった。

☆ 雨のため、券がたくさん残っていたので、西園の入り口で参加者を勧誘した。券を配ってからすぐにツアーが始まるので、確実に参加者を集めることができた。

☆ 集合場所をレッサーパンダ前にしたのは良かった。集まった人を案内しながら、シフゾウへの移動ができた。

☆ シフゾウからシロフクロウへの移動のとき、レッサーパンダ舎を通ったので、お客さんがうまく移動できるか心配したが、上手に声掛けをして移動を促していたのでスムーズだった。

☆ 小さい子供にうまく聞いてもらうには、実物や小道具やクイズや対話しながらの巻き込み型ガイドが効果的だと思った。

★ マイクの使い方は難しい。小さくて聞き取りにくい時と、よく聞こえるときがある。



6月5日(日) 10:00からガイド連絡会

- ・ 宇部ときわ動物園への研修報告…次回は誘い合ってもっとたくさんで行きましょう
- ・ ガイドツアーの打ち合わせ…雨で参加者が少ない時は、西園入り口で勧誘する
- ・ 最近ニュースになった動物園での人を助けるためにゴリラを殺傷することについて
- ・ ボラ室や倉庫を使ったら整理整頓に努めましょう
- ・ 会費3万円の使い道について…保留 などが話題になりました。

ガイドツアー後の15:00からボラカフェ

動物園から園長さん、副園長さん、山根さん、竹内さん、嶋田さん、谷口さん、市川さんらが参加してくださり、短い時間ながら和気あいあいとした時間を過ごしました。ありがとうございました。



研修報告「とりのはなし」



講師：谷口 伸広 技師

安佐動物公園のホームページを見たことがありますか。ホームページには、ご利用案内、イベントのお知らせ、飼育係のブログなどの他にもツイッターへのリンクがあります。



ツイッターとはつぶやくという意味ですが、ブログよりも手軽にしかもリアルタイムに情報を載せることができます。さらに、見た人が「いいね」のボタンを押すことで反応が返ってくるので

やる気に繋がります。ただ、情報量に限りがあるので、文章より写真が多いのも特徴です。

「写真を撮る」という趣味を生かして、これぞという写真が撮れた時にツイッターにあげています。初ツイートは2015年12月22日のエナガ。ちなみに、このツイッターへの「いいね」は109！



私の「朝撮れ野鳥シリーズ」の自分ルール

- ・ その日の朝（午前中）に撮影されたもの
- ・ 毎日違った種を載せる（雄、雌の違いのわかるものは別扱い）
- ・ 一日一種
- ・ 写真はその種がわかるもの



一番反響があった写真は、死んだふりをして
いるコジュケイ

「朝撮れ野鳥シリーズ」の紹介

◎よく見る鳥たち

ハシブトガラス（フラミンゴの餌を食べに来る）
キジバト・ヒヨドリ・スズメ（園内でよくみられる）

◎いるけどお目にかかりにくい鳥たち

ミソサザイ（きれいな声で鳴く）・キクイタダキ（菊の花びらのような模様が額にある）
カケス（カラスの仲間）・オオタカ（猛禽類）

◎激レアの鳥たち

アオバト（2週間ねばって撮った。アーオ、アーオと鳴く）
ホトトギス（キョッキョ キョッキョとよく鳴くが、写真が撮りにくい）
ハヤブサ（たまに飛んで来る）



トラツグミ（妖怪の鶴<ヌエ>の正体、藪の中でキー・・・コー・・・と鳴く）

他にも、ツイッターにはあげられなかったが、ハイタカ・フクロウ・カワガラス・サンコウチョウ・サンショウクイ・ヤブサメ・ツツドリ・ハチクマ・エゾムシクイなども確認できました。

毎日写真を撮っていると、渡り鳥の移り変わりがみられます。時期によってみられる鳥は、「冬鳥」（カモ・ミヤマホオジロ・ウソなど）「夏鳥」（キビタキ・ツバメ・コサメビタキなど）「留鳥」（カルガモ・ウグイス・アカゲラなど）「旅鳥（たびどり）」「迷鳥（めいちょう）」に分類できます。

園内だけでも意外といろいろな鳥を見ることができます。開園から確認できたのは全部で約100種。同じところで見るとも楽しい。双眼鏡を手に、皆さんも探してみてください。写真を撮ったけど、名前が分らないというときは聞いてみてください。わかる範囲でお答えします。

「朝撮り野鳥シリーズ」は現在No.60。少し休んでまた続けます。

記録：Hi.A・To.Ta

ガイドグループのみなさんへ



☆ 7月3日(第1日曜日) みんなでガイドの日

・ ツアーガイド 10:30~11:30

ガイド動物予定: シマウマ⇒キリン

⇒ゾウ⇒リクガメ Aグループ

☆ 8月7日(第1日曜日)

・ ガイド連絡会 10:00~12:00 科学館2階ホール

・ ツアーガイドはお休みです

☆ 8月のナイトサファリの開催に合わせて、今年は「夜のガイド」を8月20日(土)に計画しました。詳しくは、8/7の連絡会で相談します。同封のハガキで参加できる方はチェックを入れてお返事ください。



ひつじ村から...

ひつじ村は、毎月第4日曜日、動物園のどこかで村開き。安佐ZOO ぴーちくパークで暮らすヒツジたちにもらった羊毛を、洗う、解す、染めるなど、イベントの材料準備が主な作業です。グループ問わず、興味ある方、通りすがりの見学がてらお茶だけ参加でもOK、住民登録随時受付中!

*活動報告

・ 4月24日(第4日曜日) 10:00~15:00

5/3・4の糸つむぎイベントの材料準備をしました。2日分300人分用意完了。

・ 5月3・4日(祝日)

~ZOOイベント「毛刈りと糸つむぎ」の糸つむぎ教室に参加~

・ 5月22日(第4日曜日) 10:00~15:00

いよいよ本年度の作業開始です。今年はシソ、シラタマ、タマミの羊毛をもらいました。今日の作業が一番の汚れ仕事、ヒツジたちの1年分の臭いを楽しみながら?まずはシソの毛から開始。2.5kgの羊毛を拵げ、みんなでうんちで汚れたところや刈りそこないの短い毛などを除いて量ると約2kg。中性洗剤で浸け置き洗い⇒ゆすぎ⇒持ち帰って乾燥後は1.2kgとなりました。シラタマ、タマミの毛は次回となります。

*6・7月のひつじ村予定

・ 6月26日(第4日曜日) 10:00~15:00

作業予定: ヒツジの毛を洗ったり染めたり。

・ 7月24日(第4日曜日)

作業予定: ヒツジの毛を解す。

—8月は夏休みです—





ASAZOOボランティアーズのみなさまへ

*パソコン寄贈していただきました。

ポラルーム備品の園のパソコンが動かなくなっていたところ、作業グループ幹事の Shu. Ko さんから自作されたパソコンを寄贈していただきました。最新ウィンドウズ10機です。みんなで大事に使わせていただこうと思っています。資料作成などにぜひ活用してください。

インターネットは今までどおり個人負担です。ご自分のWiFiなどで接続すれば使用できます。



ASAZOOボランティアーズ暑気払いへのお誘い



- ・日時：平成28年7月17日（日）18：30～20：30
 - ・場所：「いっちょう中筋店」
- 広島市安佐南区中筋三丁目6-17 ☎082-225-6508
- ・会費：5,000円

今年も計画しました。同封ハガキにて多数の参加申し込みをお待ちしています。





ASAZOOボランティアーズのみなさまへ

「ビブス」の使い方

新しい方から「私は支給されていない」というお話をお聞きしたので、再度ご紹介、使用方法などお伝えしておきます。

これは、2014年7月から使用、みなさんで共用のサブユニフォームです。

Fサイズ15着(No.1~15)、XLサイズ15着(No.51~65)の2種類、計30着あります。ボラ室で管理、置き場所はボラ室入口右の本棚の隣のプラボックスの引き出しにあります。No.付の黄色い布袋に入っています。

ボランティア活動時はユニフォーム着用が義務付けられていますが、「私服+ビブス着用」で活動できます。ユニフォームでは暑い時とか、ユニフォーム忘れた時など、自由に使ってください。個人的感想ですが、これを着用しているときのほうがお客様からわかりやすいようで、結構声をかけられることがあります。



【使用時注意】

- ① 使用時、備え付けの使用ノートに着用月日、使用者名、返却月日など記入しておいてください。
- ② 使用後は、入っていたNo.の袋に戻して元の引き出しに収めてください。
- ③ 直接着用するものではありませんが、次に使用する方への気配りを忘れずに、大事に取り扱ってください。

原則持ち帰りをご遠慮ください。洗って返したい場合は、できるだけ早く返却お願いします。

・年会費1,000円(同世帯家族会員500円)未納の方は、下記要領で納入お願い致します。

【納入方法】

1. 来園時に動物園企画広報、またはボランティア役員に預ける。
*日付、氏名、金額を明記した封筒に入れてください。
2. 振り込み

振込先：広島銀行 店番040 口座番号3092211

ASAZOOボランティアーズ

*振込人名は会員名で、振込手数料はご負担ください。

◎動物園ニュース

☆クロサイの「ユキ」が仙台八木山動物園へ移動しました。

八木山動物園で飼育している雄の「アース」との繁殖を目指すため、当園で飼育している雌の「ユキ」を搬出しました。6月9日に安佐動物公園を出発し、翌10日に無事到着しました。

☆キリンの赤ちゃんに名前が付きました。

6月19日(日)に行われた命名式で、3月23日(水)に誕生したアミメキリンの雌の赤ちゃんが「アキコ」と命名されました。



八木山動物園に移動する直前のユキ



名前は「アキコ」です。

◎お手伝いをお願いします

全ボランティア対象

☆長寿世界一！クロサイのハナにご対面

日時=7月2日～7月30日の毎週土曜日
(特に7月16日)

13:30～14:30

募集人数=3人程度 お客様の整理誘導。

☆動物園でアイスクリーム作り体験

日時=7月24日(日)

11時～12時、13時～14時

募集人数=8人程度

アイスのつくり方の補助 お客様の整理誘導。

☆ドリームナイト・アット・ザ・ズー

日時=8月6日(土)

募集人数=5人程度 フェイスペイントの補助など。



昨年のアイスクリーム作り体験

ガイドボランティア対象

☆バックヤードガイド

日時=毎週土曜日 11時～、13時半～ いずれも約30分程度 募集人数=2人程度 飼育係による裏側案内の補助、参加者の整理誘導など。

※毎月最終土曜日の午前は「サンちゃんツアー」です。

平成27年度 ZOO & ポラ予定表(7月1日～7月31日)

月日	安佐ZOO				ZOOポラ	
	イベント	バックヤードガイド		解説	作業	
		AM	PM			
7月1日 金	動物作文詩・画コンクール受付開始(～9月14日) 動物写真コンクール受付開始(～12月28日)					
2日 土	長寿世界一!クロサイのハナにご対面	第2サイ	ライオン		活動日	
3日 日				みんなでガイドの日		
4日 月						
5日 火						
6日 水						
7日 木	休園日					
8日 金						
9日 土	長寿世界一!クロサイのハナにご対面	病院	スイギュウ			
10日 日						
11日 月						
12日 火						
13日 水						
14日 木	休園日					
15日 金						
16日 土	おめでとう長寿世界記録!クロサイのハナ 学べる動物園(～1月31日)	ヒヒ山	キリン		活動日	
17日 日						
18日 月						
19日 火						
20日 水						
21日 木	休園日					
22日 金	もうすぐ大暑!「動物へ暑中お見舞い」					
23日 土	長寿世界一!クロサイのハナにご対面	ゾウ	調理			
24日 日	動物園でアイスクリーム作り体験			ひつじ村		
25日 月						
26日 火	サマースクール第1組					
27日 水						
28日 木	休園日					
29日 金	サマースクール第2組					
30日 土	長寿世界一!クロサイのハナにご対面	サンちゃん ツアー	ラクダ			
31日 日						

ツアーガイド10:30～11:30
シマウマ→ゾウ→リクガメ

7月17日(日)
～暑気払い～
場所:いっちょ中筋店



★ この予定は「ずうばらだより」発送時の予定です。変更される場合も有りますので、活動時などには確認してください。

★ 作業ポラの作業内容については天候等に変更されることもあります。詳しくはその都度確認してください。

ZOO & ボラ予定表(8月1日～8月31日)

月日	安佐ZOO				ZOOボラ	
	イベント	バックヤードガイド		解 説	作 業	
		AM	PM			
8	1 月					
	2 火					
	3 水					
	4 木 休園日					
	5 金					
	6 土 ドリームサファリ・アット・ザ・ズー	ぴーちく	クマor 夜行獣		活動日	
	7 日 動物愛好会例会			連絡会		
	8 月			連絡会 10:00～12:00		
	9 火					
	10 水 臨時開園					
	11 木 (祝)山の日					
	12 金					
	13 土 納涼ナイト・サファリ(点灯式、神楽ステージ)	第2サイ	ライオン			
	14 日 納涼ナイト・サファリ(点灯式、広響ナイトコンサート)					
	15 月					
	16 火					
	17 水					
	18 木 休園日					
	19 金					
	20 土 納涼ナイト・サファリ(点灯式、神楽ステージ)	トラ	スイギュウ	ナイトガイド	活動日	
	21 日 納涼ナイト・サファリ(点灯式、絵本の夜)			ナイトサファリ 18:30～終了		
	22 月					
	23 火					
	24 水					
	25 木 休園日					
	26 金					
	27 土 納涼ナイト・サファリ(点灯式、神楽ステージ)	サンちゃん ツアー	キリン			
	28 日 納涼ナイト・サファリ(点灯式、絵本の夜) わくわく! 安佐動物公園 夏休み思い出作り					
	29 月					
	30 火					
	31 水					

★ この予定は「ずうばらだより」発送時の予定です。変更される場合も有りますので、活動時などには確認してください。

★ 作業ボラの作業内容については天候等に変更されることもあります。詳しくはその都度確認ください。